

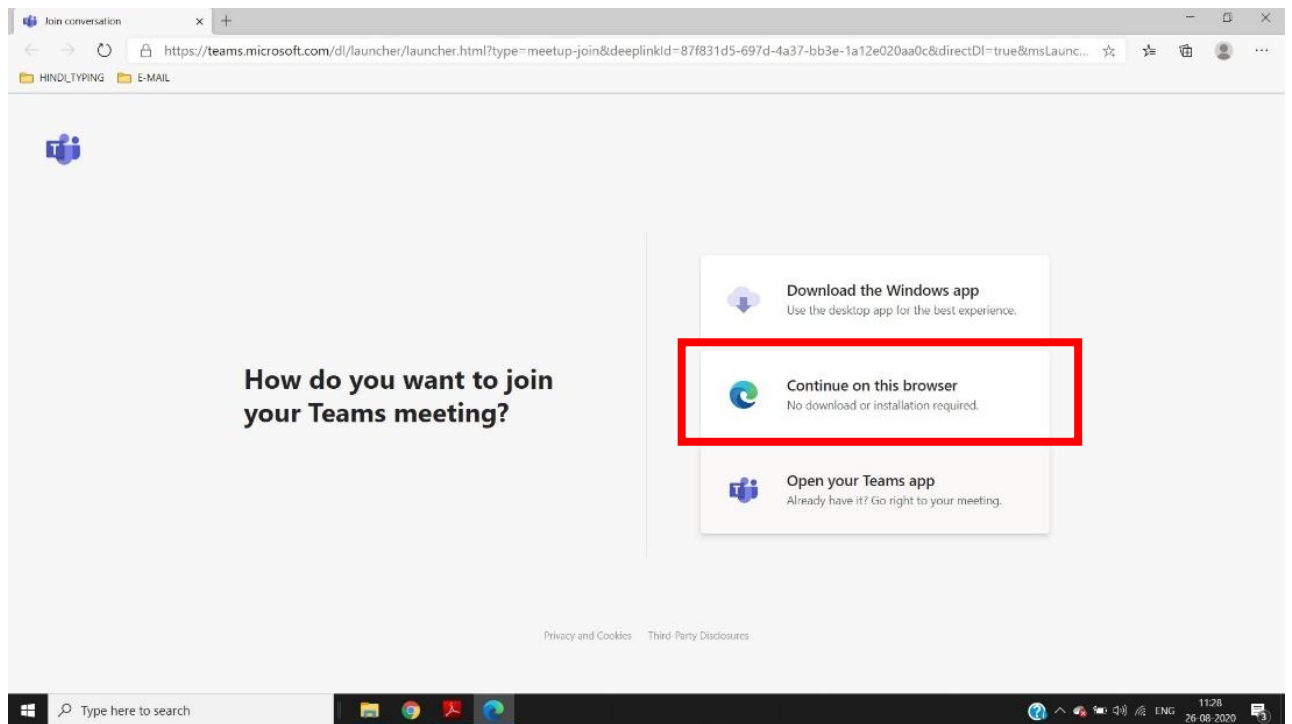
दिनांक: 08/09/2020 तथा दिनांक: 09/09/2020 को आयोजित भोपाल विकास योजना, (प्रारूप) 2031 पर प्राप्त आपत्ति एवं सुझाव के लिये गठित समिति के समक्ष सुनवाई हेतु विडियो कान्फ्रेंस के लिए लैपटॉप अथवा कंप्यूटर से जुड़ने की प्रक्रिया

स्टेप –1, नीचे दिये गये लिंक पर क्लिक करें।

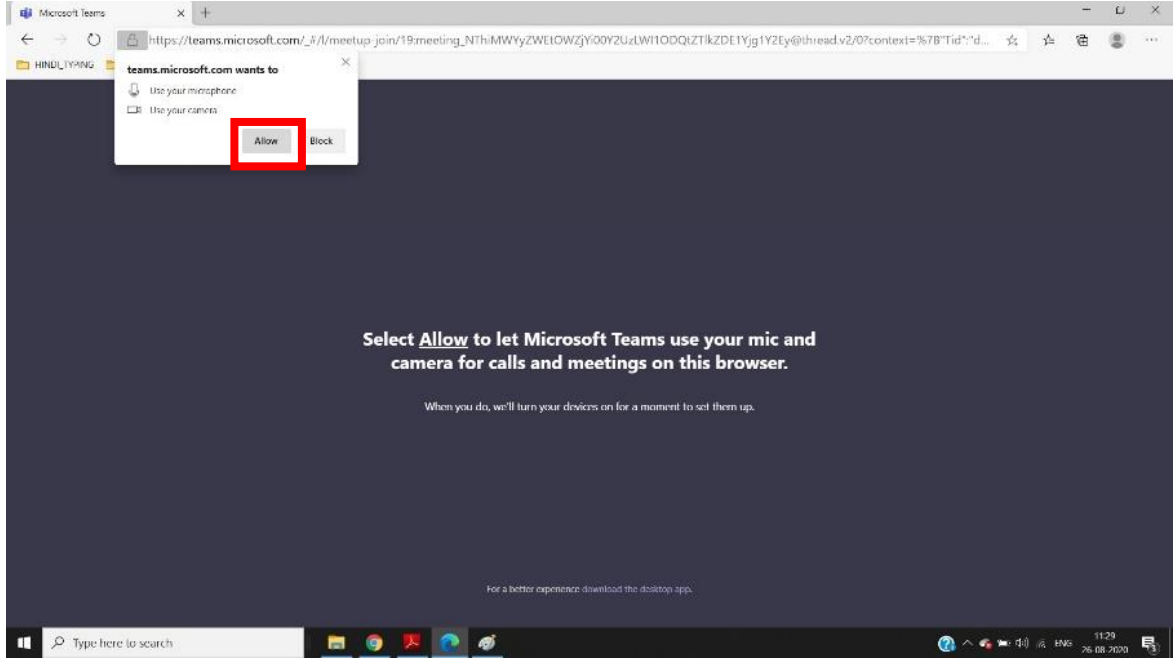
दिनांक: 08/09/2020 तथा दिनांक: 09/09/2020 की सुनवाई के लिए लिंक

https://teams.microsoft.com/dl/launcher/launcher.html?type=meetup-join&deeplinkId=d58a4a9b-b093-4b52-a23d-1891afda4a00&directDl=true&msLaunch=true&enableMobilePage=true&url=%2F%23%2F%2Fmeetup-join%2F19%3Ameeting_MmRkMzVmMmUtYjVmNS00MmJiLTk4YmMtOTA2M2FjMWU0NDYx@thread.v2%2F0%3Fcontext%3D%257b%2522Tid%2522%253a%2522d68d559e-e516-4099-aad3-8fc6603c2178%2522%252c%2522Oid%2522%253a%252217d2c15a-a437-4859-8c23-4754376bdd1b%2522%257d%26anon%3Dtrue&suppressPrompt=true

स्टेप –2 Continue on this browser पर क्लिक करें।

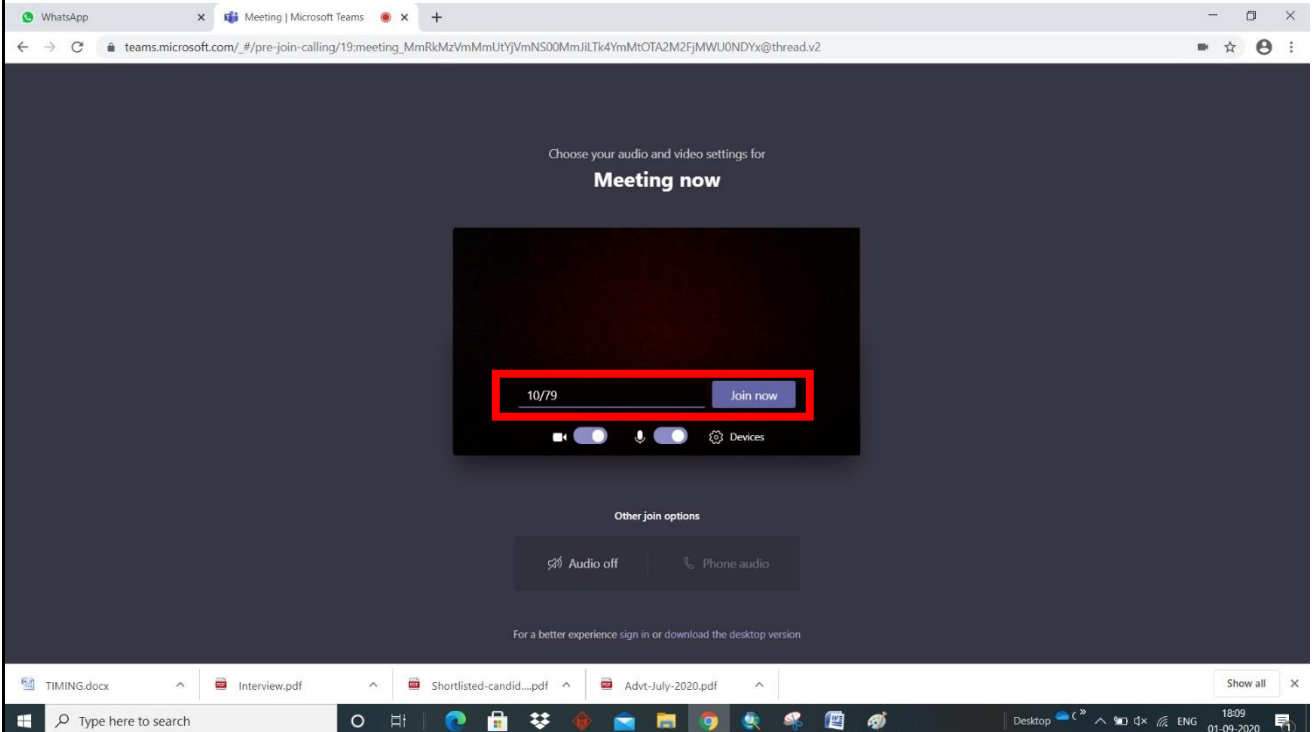


स्टेप -3, Allow पर क्लिक करें ।



स्टेप -4, वीडियो कॉन्फ्रेंसिंग से जुड़ने हेतु पत्र में दिए गये यूजर नेम दर्ज करें तथा Join Now पर क्लिक करें।

उदाहरण: यदि आपका यूजर नेम 10/79 है तो, 10/79 लिखकर Join Now पर क्लिक करें।



नोट :- कृपया अपनी मत देने हेतु माईक को अनम्यूट बटन पर क्लिक करे, अन्यथा माईक को म्यूट रखें।

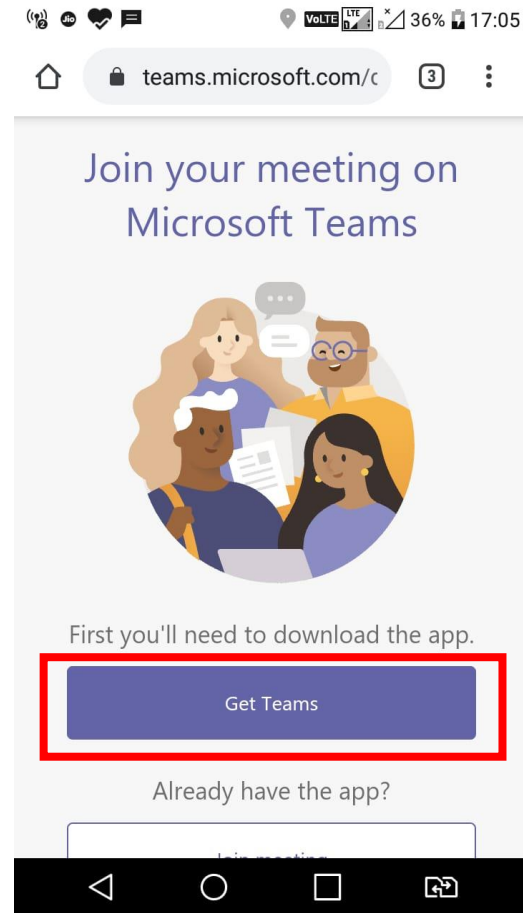
दिनांक: 08/09/2020 तथा दिनांक: 09/09/2020 को आयोजित भोपाल विकास योजना, (प्रारूप) 2031 पर प्राप्त आपत्ति एवं सुझाव के लिये गठित समिति के समक्ष सुनवाई हेतु विडियो कान्फ्रेंस के लिए मोबाइल से जुड़ने की प्रक्रिया

स्टेप -1, नीचे दिये गये लिंक पर क्लिक करें।

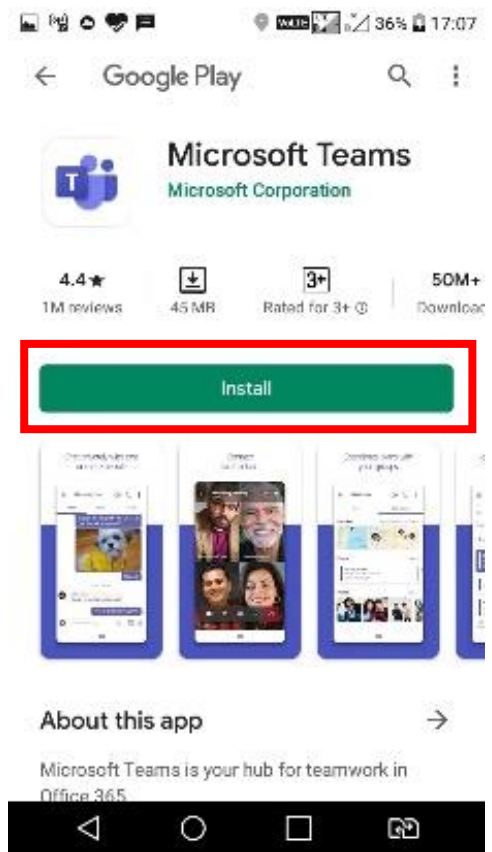
दिनांक: 08/09/2020 तथा दिनांक: 09/09/2020 की सुनवाई के लिए लिंक

https://teams.microsoft.com/dl/launcher/launcher.html?type=meetup-join&deeplinkId=d58a4a9b-b093-4b52-a23d-1891afda4a00&directDl=true&msLaunch=true&enableMobilePage=true&url=%2F%20%2Fmeetup-join%2F19%3Ameeting_MmRkMzVmMmUtYjVmNS00MmJiLTk4YmMtOTA2M2FjMWU0NDYx@thread.v2%2F0%3Fcontext%3D%257b%2522Tid%2522%253a%252d68d559e-e516-4099-aad3-8fc6603c2178%2522%252c%2522Oid%2522%253a%252217d2c15a-a437-4859-8c23-4754376bdd1b%2522%257d%26anon%3Dtrue&suppressPrompt=true

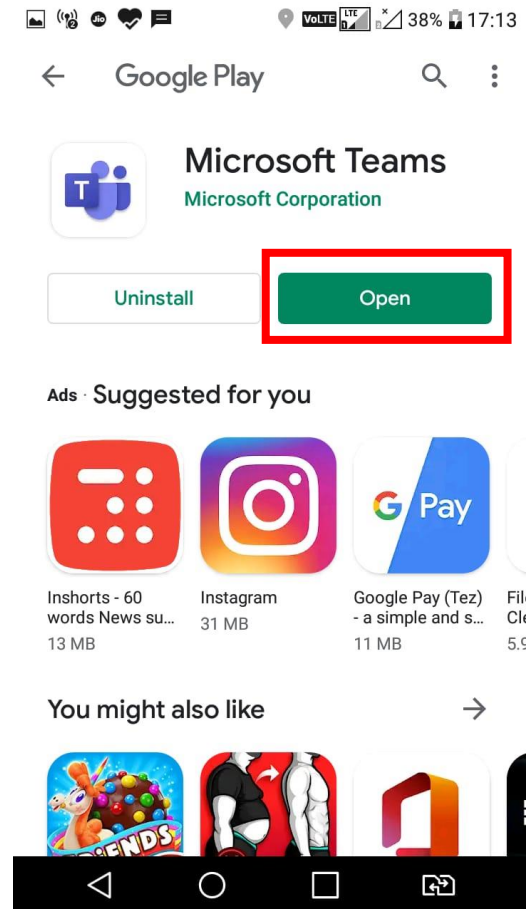
स्टेप -2 Get Teams पर क्लिक करें।



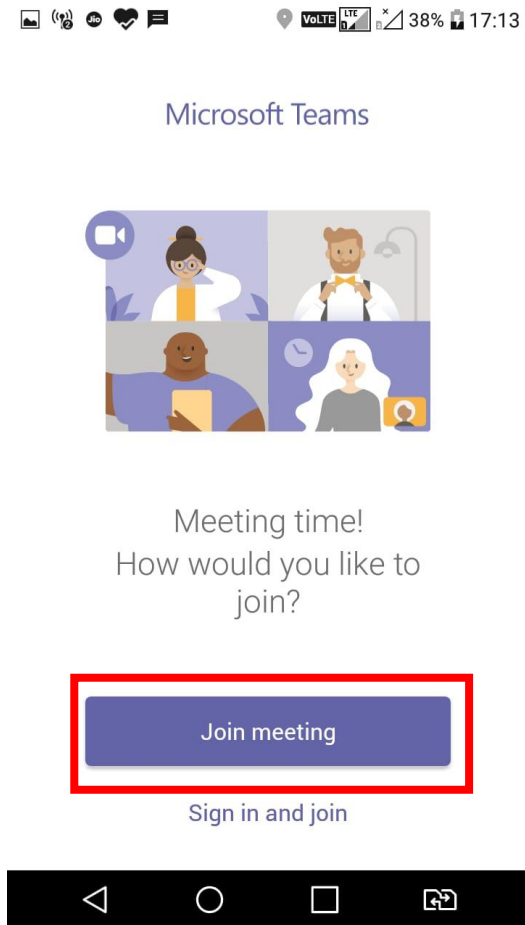
स्टेप -3, Install पर क्लिक करें ।



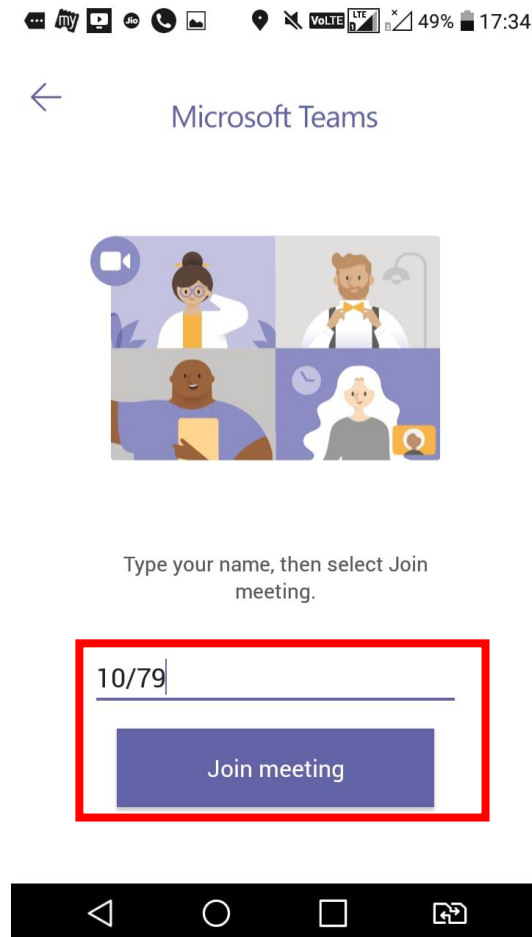
स्टेप -4, open पर क्लिक करें ।



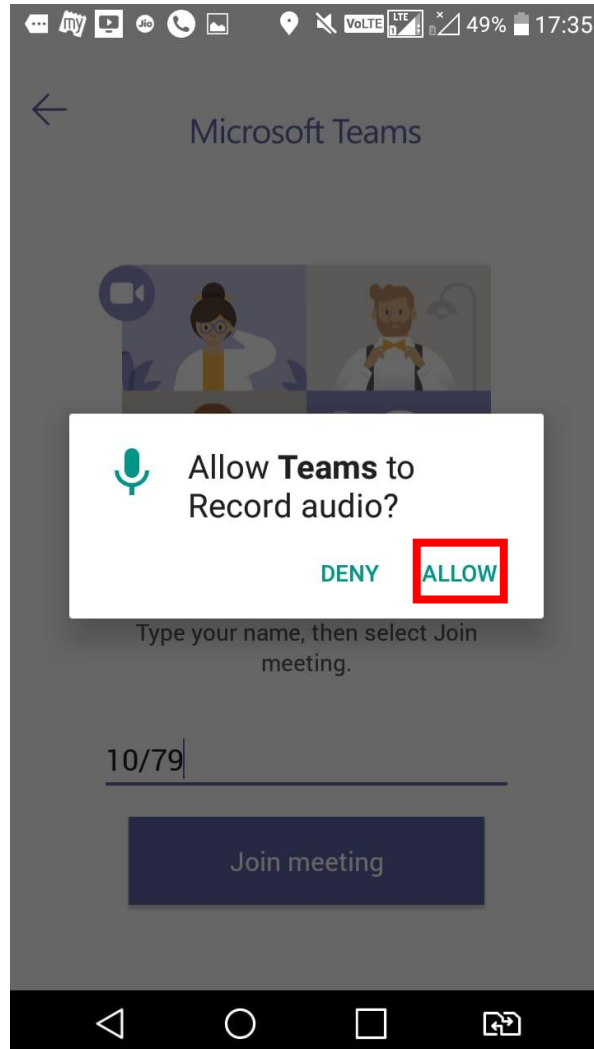
स्टेप -5, Join Meeting पर क्लिक करें।



स्टेप -6, पत्र में दिए गये यूज़र नेम दर्ज करें तथा पुनः Join Meeting पर क्लिक करें।
उदाहरण: यदि आपका यूज़र नेम 10/79 है तो, 10/79 लिखकर Join Meeting पर क्लिक करें।



स्टेप -7, **Allow** पर क्लिक करें। आप वीडियो कॉन्फ़ेसिंग में जोईन हो जायेगे।



नोट :- कृपया अपनी मत देने हेतु माईक को अनम्यूट बटन पर क्लिक करे, अन्यथा माईक को म्यूट रखें।

